

MANUAL DE NAVEGAÇÃO

website - prefeitura



APRESENTAÇÃO

Este é o Manual de Navegação do portal da Prefeitura Municipal. Tem linguagem simples e é ilustrado para que você, cidadão, possa encontrar as informações desejadas.

Este documento é um ponto de apoio para que o portal cumpra seu objetivo: facilitar o acesso às informações e dar oportunidade para que todos possam acompanhar as contas públicas do Município.

O PORTAL FOI CONSTRUÍDO CONSIDERANDO:

- ◊ Livre Acesso – Sem necessidade de cadastro prévio ou senha.
- ◊ Interface Intuitiva – Facilidade na navegação do usuário.
- ◊ Transparência das Informações – Integração das receitas e despesas com os sistemas contratados pela Prefeitura Municipal para administrar os conteúdos, possibilitando a atualização em tempo real.

Importante: Baseado nas informações obtidas através das sugestões, questionamentos e dúvidas dos internautas, este Manual poderá sofrer alterações.

SUMÁRIO

1. PÁGINA INICIAL	1
2. CABEÇALHO	2
2.1. ÁREA DE ACESSIBILIDADE	2
2.1.1. IR PARA O MENU [1].....	2
2.1.2. IR PARA O CONTEÚDO [2].....	2
2.1.3. IR PARA O RODAPÉ [3].....	2
2.1.4. TELEFONE.....	2
2.1.5. OUVIDORIA.....	2
2.1.6. CONTRASTE.....	3
2.1.7. TAMANHO DA FONTE.....	3
2.1.8. ACESSIBILIDADE.....	3
2.2. MENU PRINCIPAL.....	3
2.2.1 LOGOTIPO DA PREFEITURA.....	3
2.2.2. A CIDADE.....	3
2.2.3. A PREFEITURA.....	3
2.2.4. LEGISLAÇÃO.....	3
2.2.5. PUBLICAÇÕES.....	3
2.3. LINKS DE ACESSO RÁPIDO	4
2.3.1. PERGUNTAS FREQUENTES.....	4
2.3.2. MANUAL DE NAVEGAÇÃO.....	4
2.3.3. SOLICITAR INFORMAÇÃO.....	4
2.3.4. TRANSPARENCIA FISCAL.....	4
3. BANNER PRINCIPAL	4
2.2.6. TRANSPARÊNCIA.....	4
4. PARTE CENTRAL	5
4.1. NOTÍCIAS.....	5
4.2. ÍCONES DE ACESSO RÁPIDO	5
5. BARRA LATERAL.....	6
5.1. BANNERS	6
5.2. TEMPO	6
5.3. MAIS LIDAS.....	6
6. RODAPÉ.....	6
6.1. ACESSIBILIDADE.....	6
6.2. INFORMAÇÕES ADICIONAIS	7
6.3. LINKS ÚTEIS	7
6.4. COPYRIGHT	7
7. TRANSPARÊNCIA FISCAL	7
8. CONSIDERAÇÕES FINAIS	8

1. PÁGINA INICIAL

É composta por Cabeçalho, Banner Principal, Parte Central, Barra Lateral e Rodapé. Cada elemento será descrito no decorrer deste documento.

The screenshot displays the home page of a municipal website. At the top, there is a search bar and navigation links for 'TELEFONES' and 'OUVIDORIA'. Below this is a blue navigation bar with icons for 'Perguntas Frequentes', 'Manual de Navegação', 'Solicitar Informação', 'Acompanhe sua solicitação', and 'Transparência Fiscal'. The main content area is divided into several sections: a large banner with a placeholder image and a 'Notícia Exemplo 01' card; a 'ÚLTIMAS NOTÍCIAS' section with two news cards; a 'GERAL' section with six news cards; a 'Mais notícias...' section; a 'Perguntas Frequentes' and 'Central de Licitações' section; an 'Ouvidoria' section; a 'Tempo' section showing a city temperature of 26°C; and a 'MAIS LIDAS' section with two news cards. On the right side, there is a vertical sidebar with links for 'Acesso à informação e-SIC', 'Portal da Transparência', 'Portal da Transparência GOVERNO FEDERAL', 'Licitações', 'Câmara Municipal', 'Portal do Contribuinte', 'Acompanhamento Pessoal', 'WEBMAIL', and 'Contracheque Online'. The footer contains a grid of links for 'Serviços Online', 'Transparência', 'Publicações', 'A Cidade', and 'A Prefeitura', along with contact information and social media links. The footer also includes a copyright notice for 2019 and the logo for 'mt'.

2. CABEÇALHO



Ir para o menu [1] Ir para o conteúdo [2] Ir para o rodapé [3]

Buscar TELEFONES OUIDORIA

 **PREFEITURA MUNICIPAL**

Acessibilidade Contraste A+ A-

A Cidade ▾ A Prefeitura ▾ Legislação Publicações ▾ Transparência ▾

 Perguntas Frequentes  Manual de Navegação  Solicitar Informação  Acompanhe sua solicitação  Transparência Fiscal

Este é um elemento presente em todas as telas do portal e, através dele, podemos acessar os seguintes recursos: Área de Acessibilidade, Menu Principal e Links de Acesso Rápido.

2.1. ÁREA DE ACESSIBILIDADE

Apresenta atalhos de navegação padronizados e a opção para alterar o contraste. Essas ferramentas estão disponíveis em todas as páginas do portal.

Ir para o menu [1] Ir para o conteúdo [2] Ir para o rodapé [3]

Digite para buscar no site Q TELEFONES OUIDORIA

Acessibilidade Contraste A- A+

2.1.1. IR PARA O MENU [1]

Redireciona a página para o menu do site.

2.1.2. IR PARA O CONTEÚDO [2]

Redireciona a página para o conteúdo.

2.1.3. IR PARA O RODAPÉ [3]

Redireciona a página para o rodapé do site.

2.1.4. TELEFONE

Lista os telefones úteis para o cidadão.

2.1.5. OUIDORIA

Fornece dados como telefone, e-mail e horário de expediente, além de um formulário para entrar em contato com a Prefeitura Municipal.

2.1.6. CONTRASTE

Permite ao usuário alternar a visibilidade do site, garantindo a acessibilidade em alto contraste.

2.1.7. TAMANHO DA FONTE

Permite aumentar ou diminuir o tamanho da fonte.

2.1.8. ACESSIBILIDADE

Permite acesso a página de Acessibilidade, onde se encontra mais informações sobre este recurso.

2.2. MENU PRINCIPAL

Este é o principal elemento responsável pela navegação no portal e está disponível em todas as suas páginas. Ele é composto pelos seguintes itens: “Logotipo da prefeitura”, “A Cidade”, “A Prefeitura”, “Legislação”, “Publicações” e “Transparência”.



PREFEITURA MUNICIPAL

A Cidade ▾

A Prefeitura ▾

Legislação

Publicações ▾

Transparência ▾

2.2.1. LOGOTIPO DA PREFEITURA

Retorna à página inicial.

2.2.2. A CIDADE

Contém subitens que fornecem informações sobre a Cidade.

2.2.3. A PREFEITURA

Apresenta subitens que fornecem informações sobre a Prefeitura Municipal.

2.2.4. LEGISLAÇÃO

Dá acesso a página com categorias das leis publicadas no portal.

2.2.5. PUBLICAÇÕES


Exibe subitens que proporcionam o acesso aos documentos publicados de forma categorizada.


2.2.6. TRANSPARÊNCIA


Fornece subitens do portal da transparência.


2.3. LINKS DE ACESSO RÁPIDO

Links úteis que para um acesso rápido a recursos do portal.

 Perguntas
Frequentes

 Manual de
Navegação

 Solicitar
Informação

 Acompanhe
sua solicitação

 Transparência
Fiscal

2.3.1. PERGUNTAS FREQUENTES

Visualiza respostas às perguntas mais frequentes da sociedade.

2.3.2. MANUAL DE NAVEGAÇÃO

Dá acesso ao manual de navegação do site.

2.3.3. SOLICITAR INFORMAÇÃO

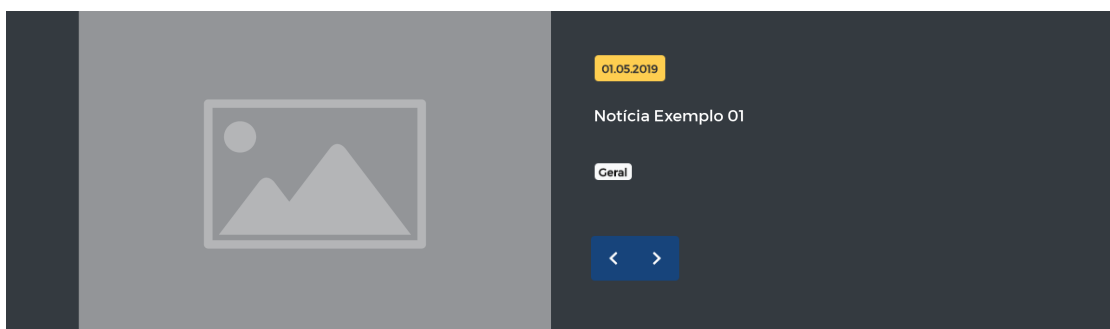
Apresenta os dados necessários para realizar o pedido de informação de forma presencial e um formulário para efetuar a requisição on-line.

2.3.4. TRANSPARENCIA FISCAL

Este item garante ao cidadão o acesso à transparência da gestão fiscal, direcionando o usuário à página “Transparência Fiscal” a qual será explicada posteriormente neste documento.

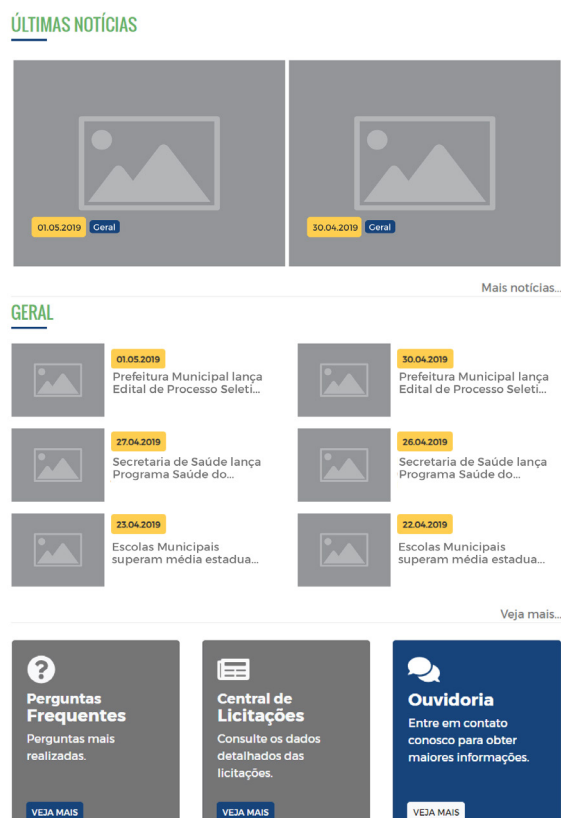
3. BANNER PRINCIPAL

Exibe, em forma de slides, as notícias em destaque.



4. PARTE CENTRAL

Exibe o conteúdo individual de cada página e, na página inicial, é exibida as seguintes áreas: “Notícias” e “Ícones de Acesso Rápido” .



4.1. NOTÍCIAS

Contém uma listagens das notícias mais recentes.

4.2. ÍCONES DE ACESSO RÁPIDO

Links úteis que para um acesso rápido a recursos do portal.

5. BARRA LATERAL

A barra lateral é composta pelos seguintes itens: “Banners”, “Tempo” e “Mais Lidas”.

5.1. BANNERS

É um conjunto de links úteis que garantem um acesso rápido a recursos externos ou do próprio portal.

5.2. TEMPO

Fornecer informações sobre o clima/tempo do município.

5.3. MAIS LIDAS

Disponibiliza uma lista com as notícias mais lidas.

6. RODAPÉ

Disponível em todas as páginas do portal, sendo composto por quatro elementos, são eles: Acessibilidade, Informações Adicionais, Links Úteis e Copyright.

6.1. ACESSIBILIDADE

Prefeitura Municipal de Congo - PB

Rua Benedito Bul Carneiro, 319,
Centro
Congo / PB - CEP: 58220-000

(31) 3338-1100

pmcngo@hotmail.com

Segunda à Sexta: Das 08:00hs
às 12:00hs

Serviços Online

- Comarca Federal
- Governo do Estado de Paraíba
- Tribunal de Contas do Estado - TCE/PB
- SAGDES Orlatório

A Cidade

- História
- Mapa
- Hino Oficial
- Faixa de Cidade
- Aspectos Gerais
- Notícias

Transparência

- Licitações
- Classário
- Relatório Estatístico
- Solicitar Informação
- Acompanhe sua Informação

A Prefeitura

- Análise
- Vice-prefeito
- Cabinete do Prefeito
- Administração
- Infraestrutura
- Saúde
- Auxílio Social e Desenvolvimento Econômico
- Agricultura
- Abastecimento e Pesca
- Educação Cultural e Desporto
- Planejamento e Finanças

Publicações

- Documentos
- SOLAS
- Horários Funcionários
- Manuais
- Memário oficial
- Concursos Públicos
- Companhias
- Diário oficial
- Portal do Contribuinte

Copyright © 2019 Prefeitura Municipal de Congo - PB. Todos os direitos reservados. 6/60

Disponibiliza os mesmos itens citados no Cabeçalho (item 2.1).

Câmara Municipal

Portal do Contribuinte

Acompanhamento Pessoal

WEBMAIL

Contracheque Online

Tempo

Congo - PB

Min 20°C **26°** Máx 33°C

☀ Predomínio de sol

MAIS LIDAS

Sem imagem!

13.10.2019

Prefeitura Municipal...

Geral

6.2. INFORMAÇÕES ADICIONAIS

Informa o endereço, contato e expediente da Prefeitura Municipal.

6.3. LINKS ÚTEIS

Concede acesso a recursos do portal.

6.4. COPYRIGHT

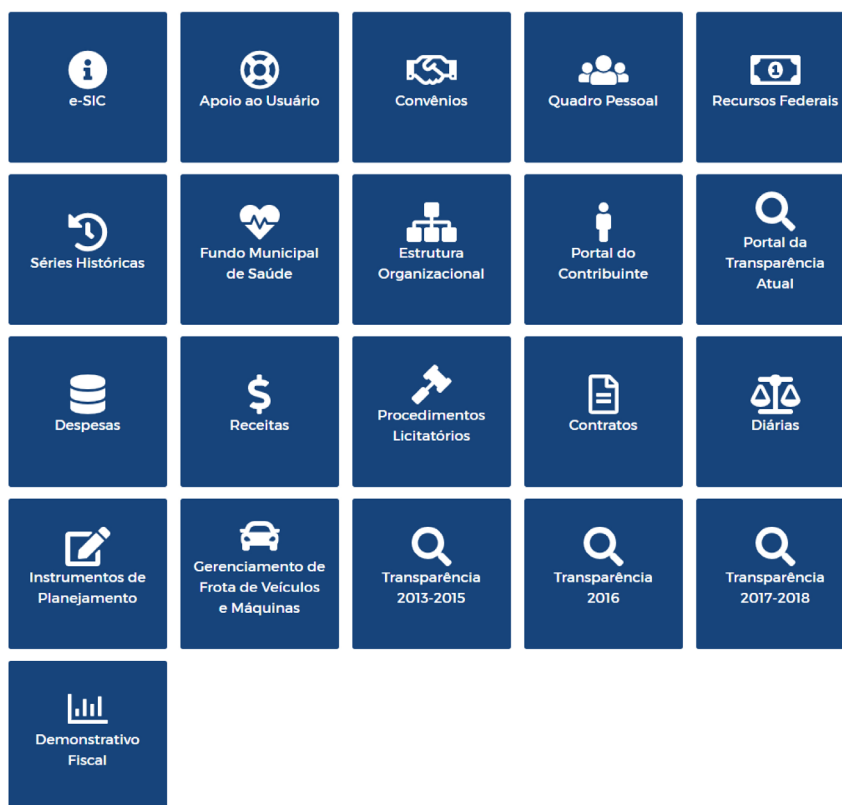
Exibe as informações de Copyright do Portal da Prefeitura Municipal.

7. TRANSPARÊNCIA FISCAL

Em atendimento à Lei Complementar Federal nº 131/2009, popularizada como Lei da Transparência, a Prefeitura Municipal preparou a página “Transparência Fiscal” para conferir visibilidade às suas ações.

A Transparência Fiscal é um importante instrumento de controle. Trata-se de uma ferramenta que atua como um canal de comunicação com o cidadão, posto que viabiliza uma maior vigilância e participação popular, disponibilizando informações sobre as execuções orçamentárias e financeiras municipais e garantindo o acompanhamento da aplicação dos recursos públicos.

TRANSPARÊNCIA FISCAL



8. CONSIDERAÇÕES FINAIS

O objetivo deste Manual de Navegação é apresentar e exemplificar as principais ferramentas do Portal da Prefeitura Municipal para conferir uma maior experiência de utilização. Em caso de inconformidade entre as informações do Manual e as do Portal, ou em caso de necessidade de informações que não encontrem-se no Portal, o usuário pode utilizar o recurso “Ouvidoria”(Item 2.1.5) ou “Solicitar Informação” (Item 2.3.3).